



断熱二重壁・屋上防水断熱保護壁

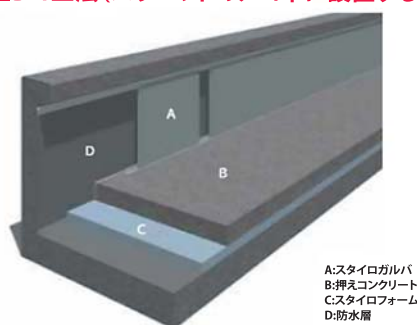
スタイロガルバ™

スタイロガルバパラペット屋上防水立ち上がり断熱保護壁工法とは？

断熱性に優れた「スタイロフォーム」に耐久性、防錆性に優れたガルバニウム鋼板を貼合せたコンポジットパネル「スタイロガルバ」を使用した屋上防水立ち上がり断熱保護壁です。

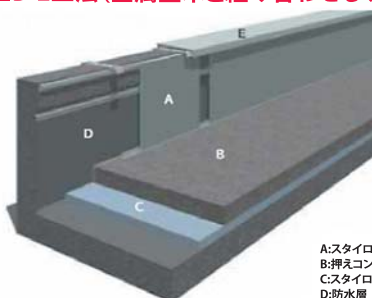
従来、屋上防水の立ち上がり保護壁にはブロックやセメント板などが採用されてきました。が、これらの工法には施工手間がかかる、断熱性能がないなどの問題が残っていました。「スタイロガルバ」パラペット屋根防水立ち上がり保護壁工法はこれらの問題点をクリアし、かつ意匠性やメンテナンスまでを向上させた画期的新工法です。

■D-1工法 (パラペットのアゴ下に設置する場合)



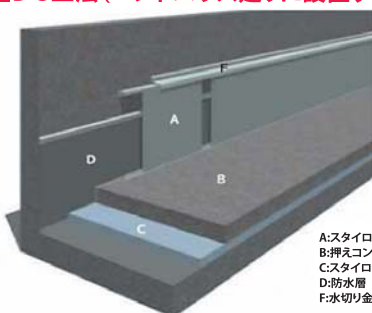
A: スタイロガルバ
B: 押えコンクリート
C: スタイロフォーム
D: 防水層

■D-2工法 (金属笠木と組み合わせる場合)

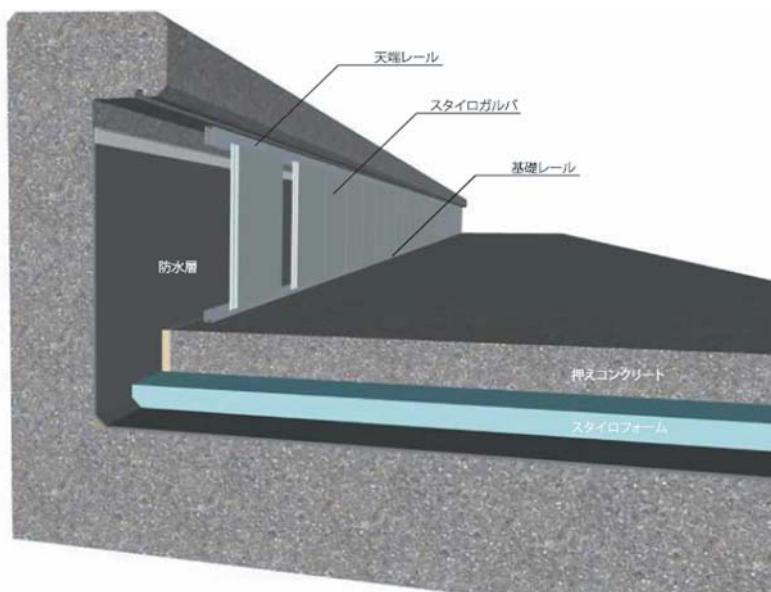


A: スタイロガルバ
B: 押えコンクリート
C: スタイロフォーム
D: 防水層
F: 金属笠木

■D-3工法 (ペントハウス廻りに設置する場合)



A: スタイロガルバ
B: 押えコンクリート
C: スタイロフォーム
D: 防水層
F: 水切り金物



スタイロガルバパラペット 屋上防水立ち上がり断熱保護壁工法設計価格表 (A-XPS-3-b 使用)

工法	部位	直線部	コーナー部	横引ドレイン廻り	備考
D-1工法		11,000円/m	5,000円/ヶ所	8,000円/ヶ所	D-2工法の金属笠木は含まれておりません。
D-2工法		12,000円/m	5,000円/ヶ所	8,000円/ヶ所	
D-3工法		16,000円/m	5,000円/ヶ所	8,000円/ヶ所	

※パネル高さは300~500mmを基本とし、それ以外の場合は別途ご確認ください。

※上記の価格には諸経費、運搬費は含まれておりません。